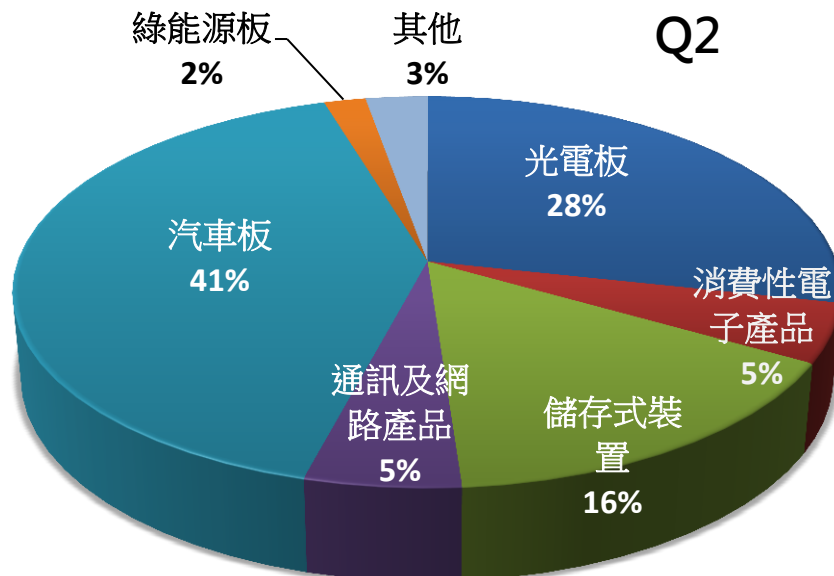
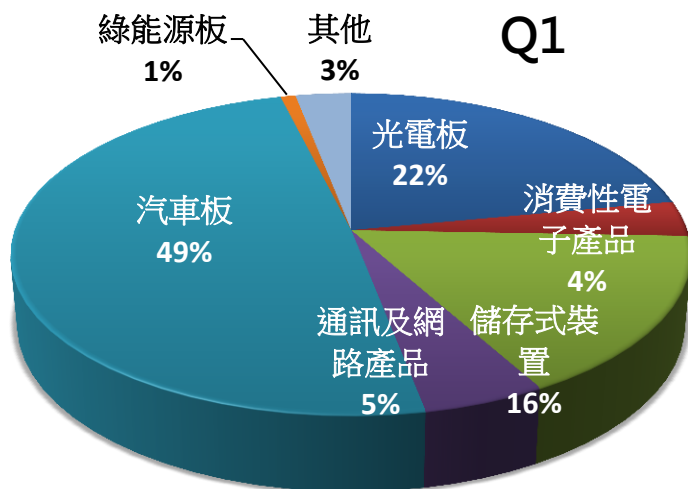


定穎電子2020年第二季 營運成果報告

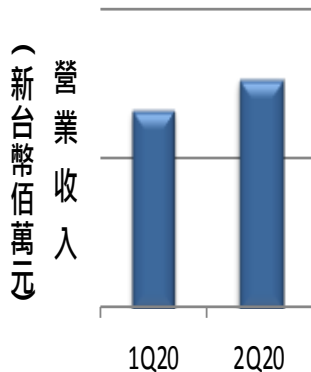
Aug 14, 2020

2020年第二季 銷售分析-產品別



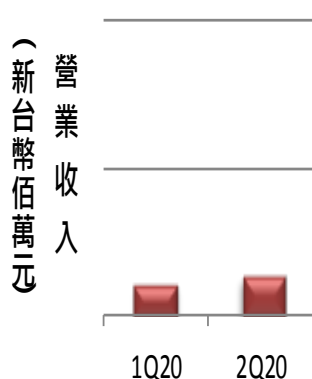
光電板

季變化 +15%



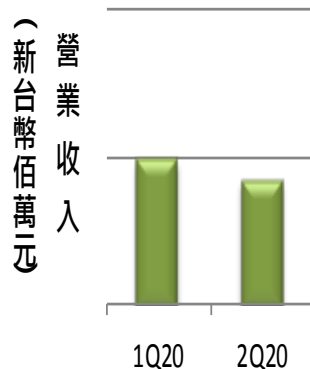
消費性電子產品

季變化 +22%



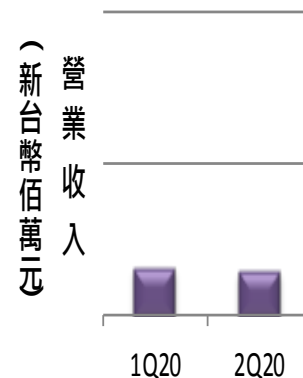
儲存式裝置

季變化 -14%



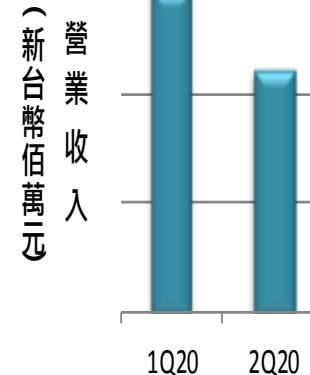
通訊及網路產品

季變化 -8%

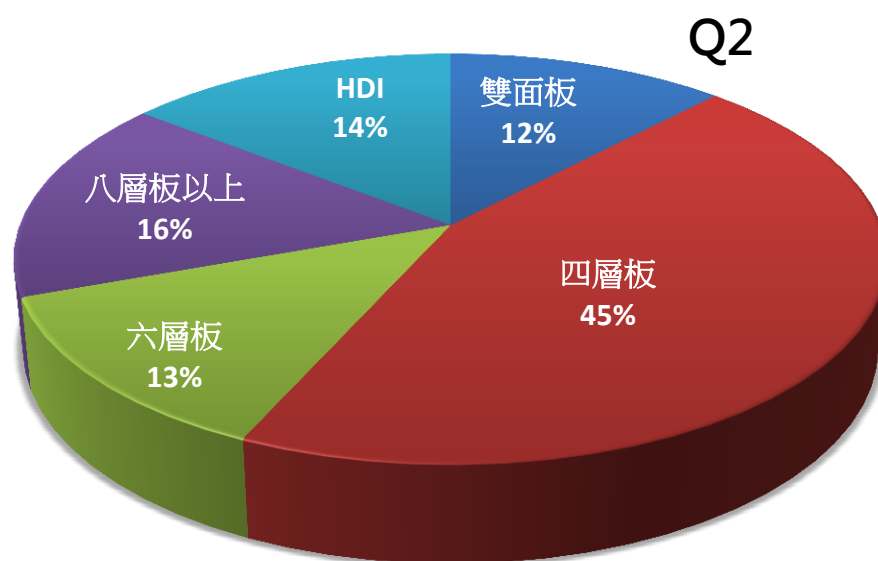
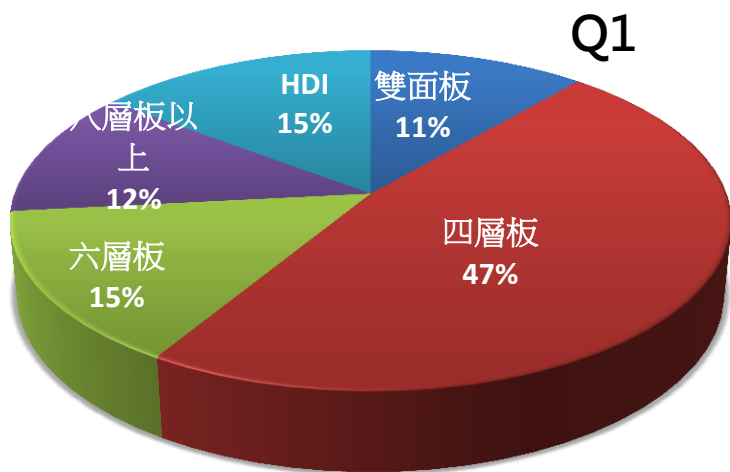


汽車板

季變化 -25%



2020年第二季 銷售分析-製程別



雙面板

季變化 -5%

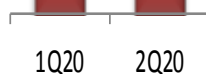
(新台幣) 營業收入



四層板

季變化 -16%

(新台幣) 營業收入



六層板

季變化 -22%

(新台幣) 營業收入



八層板以上

季變化 +20%

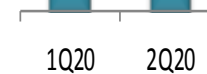
(新台幣) 營業收入



HDI

季變化 -12%

(新台幣) 營業收入



合併綜合損益表

綜合損益表項目 (新台幣億元)	2Q20	1Q20	單季 季變化%	2Q19	單季 年變化%	Q1-Q2 2020	Q1-Q2 2019	累積 年變化%
營業收入淨額	27.15	30.36	(10.6)%	32.33	(16.0)%	57.50	62.85	(8.5)%
營業毛利率	16.5 %	15.0 %	1.5 %	10.5 %	6.0 %	15.7 %	9.7 %	6.0 % ppts
營業費用	2.70	3.12	(13.7)%	2.76	(2.2)%	5.82	5.32	9.4 %
營業淨利率	6.6 %	4.7 %	1.9 %	2.0 %	4.6 %	5.6 %	1.2 %	4.4 % ppts
營業外收入及支出	(0.37)	4.37	(108.4)%	(0.40)	9.0 %	4.00	(0.65)	716.7 %
本期淨利	1.04	5.44	(80.8)%	0.12	737.9 %	6.49	(0.26)	2,558.6 %
純益率	3.8 %	17.9 %	(14.1)%	0.4 %	3.5 %	11.3 %	(0.4)%	11.7 % ppts
每股盈餘(元)	0.37	1.94	(80.9)%	0.05	640.0 %	2.27	(0.09)	2,622.2 %
股東權益報酬率	8.5 %	49.2 %	(40.7)%	1.3 %	7.2 %	13.2 %	(1.3)%	14.5 % ppts
出貨量(萬SF)	706	792	(10.9)%	807	(12.5)%	1498	1598	(6.3)%
平均匯率	30.04	30.15	(0.4)%	30.99	(3.1)%	30.04	30.99	(3.1)%

* 2020年第二季加權平均流通在外股數為283,202仟股

** 股東權益報酬率為以母公司股東平均股權計算的年化數據

合併資產負債表及重要財務指標

資產負債表項目 (新台幣億元)	2Q20		1Q20		2Q19	
	金額	%	金額	%	金額	%
現金及有價金融商品投資	8.51	7.1%	16.45	12.3%	12.23	8.9%
應收帳款	30.97	25.8%	34.66	26.0%	35.13	25.6%
存貨	17.15	14.3%	16.00	12.0%	17.28	12.6%
不動產、廠房及設備	50.53	42.1%	52.13	39.1%	58.24	42.4%
資產總計	120.05	100.0%	133.38	100.0%	137.35	100.0%
流動負債	56.22	46.8%	74.41	55.8%	70.74	51.5%
長期計息負債	6.28	5.2%	6.40	4.8%	19.33	14.1%
負債總計	70.77	59.0%	89.13	66.8%	98.01	71.4%
股東權益總計	49.28	41.0%	44.25	33.2%	39.34	28.6%
重要財務指標						
平均收現日數	117		116		112	
平均銷貨日數	64		59		62	
流動比率(倍)	1.1		1.0		1.0	
資產生產力(倍)	0.9		0.9		0.9	

註 資產生產力 = 銷貨淨額 / 平均資產總額。

合併現金流量表

(新台幣億元)	2Q20	1Q20	2Q19
期初現金	16.45	10.38	13.03
營業活動之淨現金流入(出)	2.63	5.95	2.03
資本支出	(1.01)	4.11	(2.70)
現金股利			
銀行借款	(9.27)	(4.12)	(0.68)
投資與其他	(0.29)	0.13	0.28
期末現金	8.51	16.45	11.97
自由現金流量	1.63	10.06	(0.67)

註 自由現金流量=營業活動之淨現金流入(出)-資本支出

2020Q2 總結

- Q2因新冠疫情蔓延至歐美，大部分歐美車廠停工，致營收較Q1減少約10%，但毛利率由15%增加到16.5%。
- 毛利率增加的原因為“產品結構”的改變：
 - 汽車板減少，但出貨中電動車及ADAS高階產品比重增加。
 - 光電板增加，用於筆記型電腦的光電板出貨增加。
- 負債比率因償還銀行貸款，由今年Q1的66.8%降低到Q2的59.0%。

2020下半年 產品趨勢及產能擴充

● Q3產品趨勢

- 隨著歐美汽車客戶逐步復工，需求逐步回溫，尤其電動車用板有加速擴大的趨勢。
- 各產品別的HDI製程都有增加，產能供不應求。

● Q3~Q4 產能擴充計畫

- 黃石廠在第三季開始陸續開出30萬SF傳統板產能，9月底前完成。
- 黃石廠預計在第四季開出10萬SF的HDI產能。

2021 成長動能

- 汽車板 – 主力在電動車、ADAS
- 伺服器 – 企業和雲端用伺服器
- 網通 – 路由器、小基站、天線、光模塊、衛星接收器等
- 顯示面板 – Mini LED

第六屆公司治理評鑑，再獲前5%佳績



第六屆公司治理評鑑定穎又脫穎而出，連續四年榮獲 Top 5% 的佳績

定穎深信，良好的公司治理，能提升企業的競爭力，降低可能的風險，並增進投資人的信心，對公司、投資人、社會，皆產生正面效益。因此，定穎自發性的建立優良的公司治理文化，期望藉著健全的公司治理，確保公司長期穩定的經營，帶領公司邁向永續的發展。

Thank You!

2020 © Dynamic Electronics Co., Ltd. All Rights Reserved.